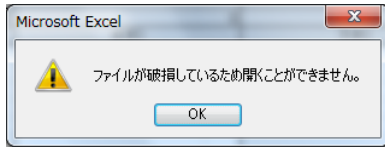


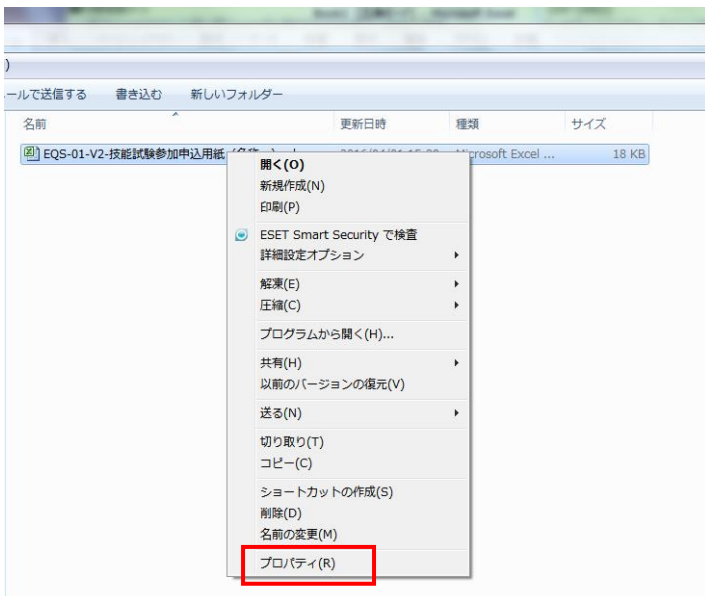
弊社 HP からダウンロードした Excel ファイルが開けない時の対処方法

本書は、弊社 HP からダウンロードした Excel ファイル（技能試験申込書、試験結果報告用紙）を開く際に、「ファイルが破損しているため開くことができません」という下記メッセージが表示され、ファイルが開けない時の対処方法を記載しています。

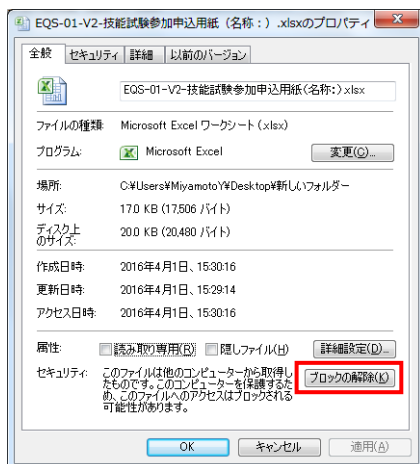


【対処方法】

①ダウンロードした Excel ファイルを右クリックすると、下記メニューが表示されますので、「プロパティ」を選択します。



②下記プロパティ画面が表示されますので、「ブロックの解除」ボタンを押します。



③これで Excel ファイルが開けるようになったことをご確認ください。